



ХЕРСОНСЬКА ОБЛАСНА ДЕРЖАВНА АДМІНІСТРАЦІЯ

ЩІЛТНИЙ ПРОЄКТ

з оцінки показників діяльності
(КРІ)

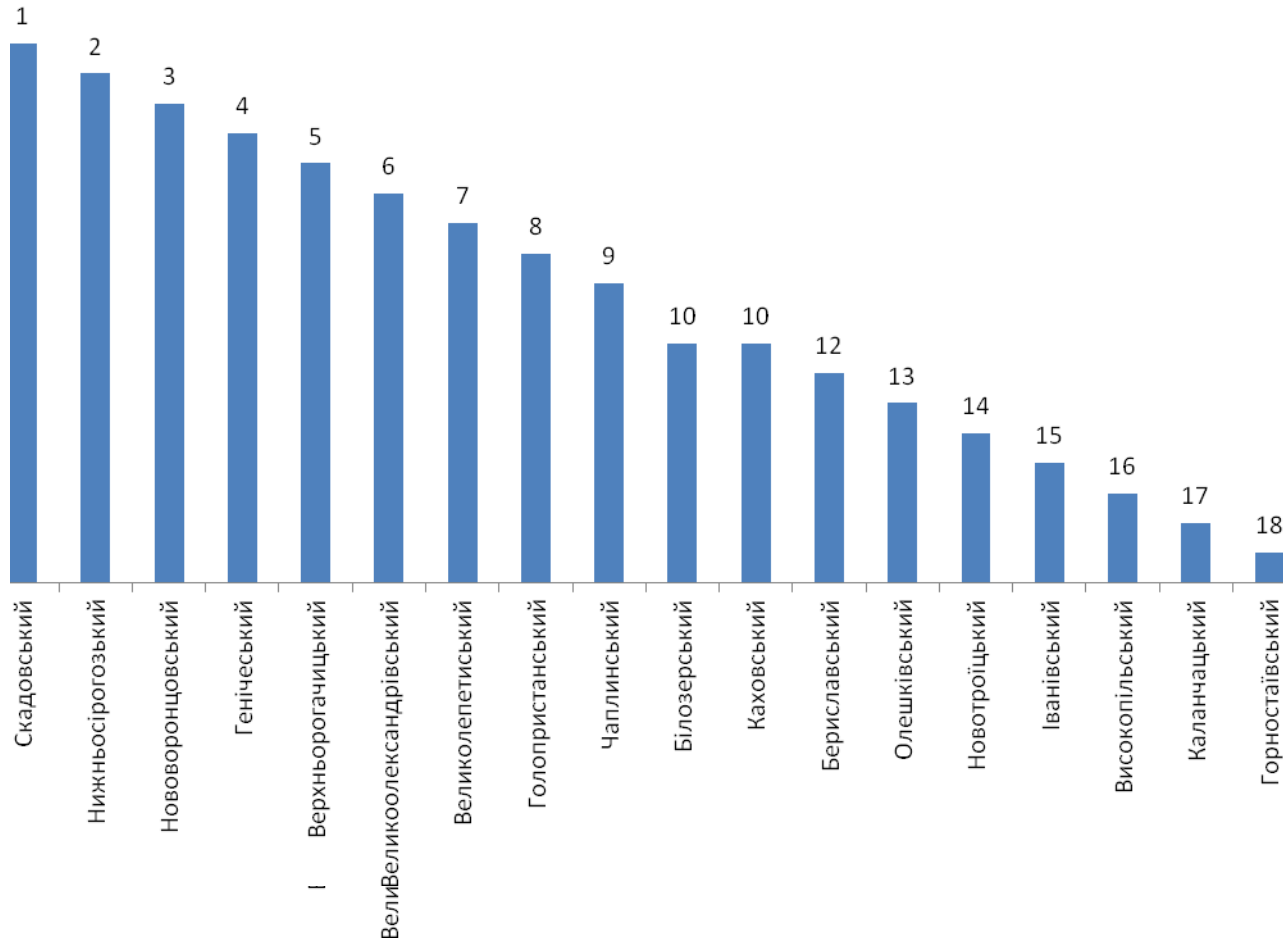
райдержадміністрацій та міськвиконкомів міст обласного значення
Херсонської області
за I квартал 2020 року

ЗАГАЛЬНА ОЦІНКА

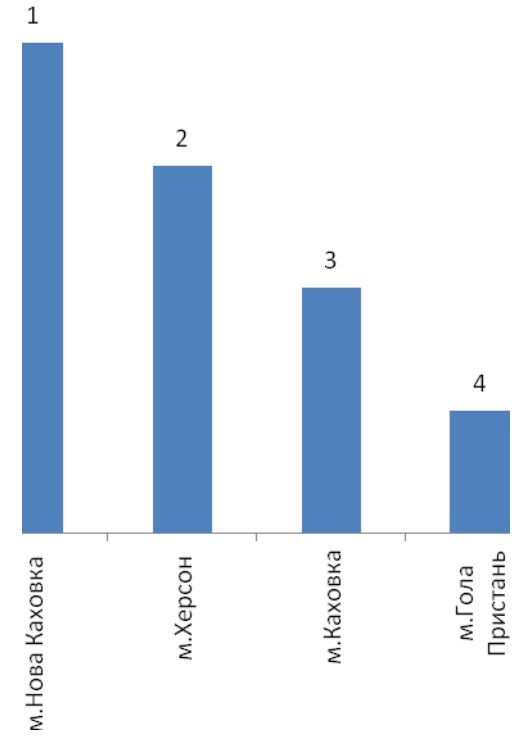
назва району	Загальне місце			бюджет			економіка			охорона здоров'я			освіта			соцзахист			екологія			ЖКГ			
	І півр. 2019р.	2019р	І кв. 2020р.	І півр. 2019р.	2019р	І кв. 2020р.	І півр. 2019р.	2019р	І кв. 2020р.	І півр. 2019р.	2019р	І кв. 2020р.	І півр. 2019р.	2019р	І кв. 2020р.	І півр. 2019р.	2019р	І кв. 2020р.	І півр. 2019р.	2019р	І кв. 2020р.	І півр. 2019р.	2019р	І кв. 2020р.	
райони																									
Бериславський	15	7	12	10	16	8	8	11	9	13	9	13	15	5	9	8	9	13	12	3	5	9	5	8	
Білозерський	14	13	10	6	8	3	12	6	7	17	16	18	8	14	16	16	13	15	3	9	7	9	10	3	
Великолепетиський	10	14	7	12	12	14	14	16	7	2	13	6	5	7	4	18	14	11	3	2	2	9	15	8	
Великоолександрівський	5	3	6	15	4	12	11	6	14	6	5	2	6	7	4	5	10	7	6	6	10	2	1	6	
Верхньорогачицький	16	4	5	8	6	4	12	6	2	14	13	14	15	9	6	4	5	1	12	4	5	9	10	8	
Високопільський	13	7	16	10	2	16	6	14	17	15	17	15	13	11	13	1	3	1	10	11	2	9	1	8	
Генічеський	4	12	4	4	13	2	6	12	3	9	10	3	9	12	10	10	12	12	2	4	7	3	5	6	
Голопристанський	7	1	8	14	2	8	3	4	13	11	1	3	1	1	7	14	7	8	12	16	14	6	9	4	
Горностаївський	16	18	18	16	11	18	18	6	18	6	10	9	15	18	18	6	4	5	12	16	14	9	15	4	
Іванівський	12	2	15	18	1	17	4	2	9	8	3	6	12	16	15	11	1	1	12	13	14	1	3	8	
Каланчацький	9	17	17	1	9	6	17	18	16	5	8	9	13	17	17	7	15	18	12	16	14	7	12	8	
Каховський	1	5	10	6	10	15	2	1	6	1	2	3	11	14	13	3	6	9	12	14	14	9	15	8	
Нижньосірогоський	11	9	2	4	4	5	14	15	14	15	15	1	7	6	3	1	1	6	11	12	11	4	13	8	
Нововоронцовський	8	10	3	17	14	8	9	16	9	2	4	8	4	4	1	9	8	4	6	8	9	7	14	1	
Новотроїцький	18	11	14	9	15	12	14	4	9	18	6	11	15	10	8	17	18	17	5	10	12	9	3	8	
Олешківський	6	5	13	2	7	8	5	3	5	9	7	17	9	13	10	12	16	16	6	6	4	9	8	8	
Скадовський	3	16	1	3	17	1	9	10	3	12	18	15	1	1	2	13	17	14	1	1	1	4	5	2	
Чаплинський	2	15	9	13	18	7	1	13	1	4	12	11	1	1	10	15	11	10	9	14	13	9	15	8	
міста обласного значення																									
м.Гола Пристань	4	4	4	4	4	2	2	2	2	2	3	3	1	1	3	3	3	3	3	3	4	1	2	1	
м.Каховка	3	3	3	2	1	3	2	2	2	2	3	3	4	4	3	2	1	2	1	1	1	1	2	1	
м.Нова Каховка	1	1	1	1	2	4	1	1	1	2	2	1	2	2	1	1	2	1	1	1	2	1	2	1	
м.Херсон	2	2	2	2	3	1	2	2	4	1	1	2	2	2	1	4	4	4	3	3	3	1	1	1	

І квартал 2020 року

Загальне місце/Райони



Загальне місце/Міста обласного значення

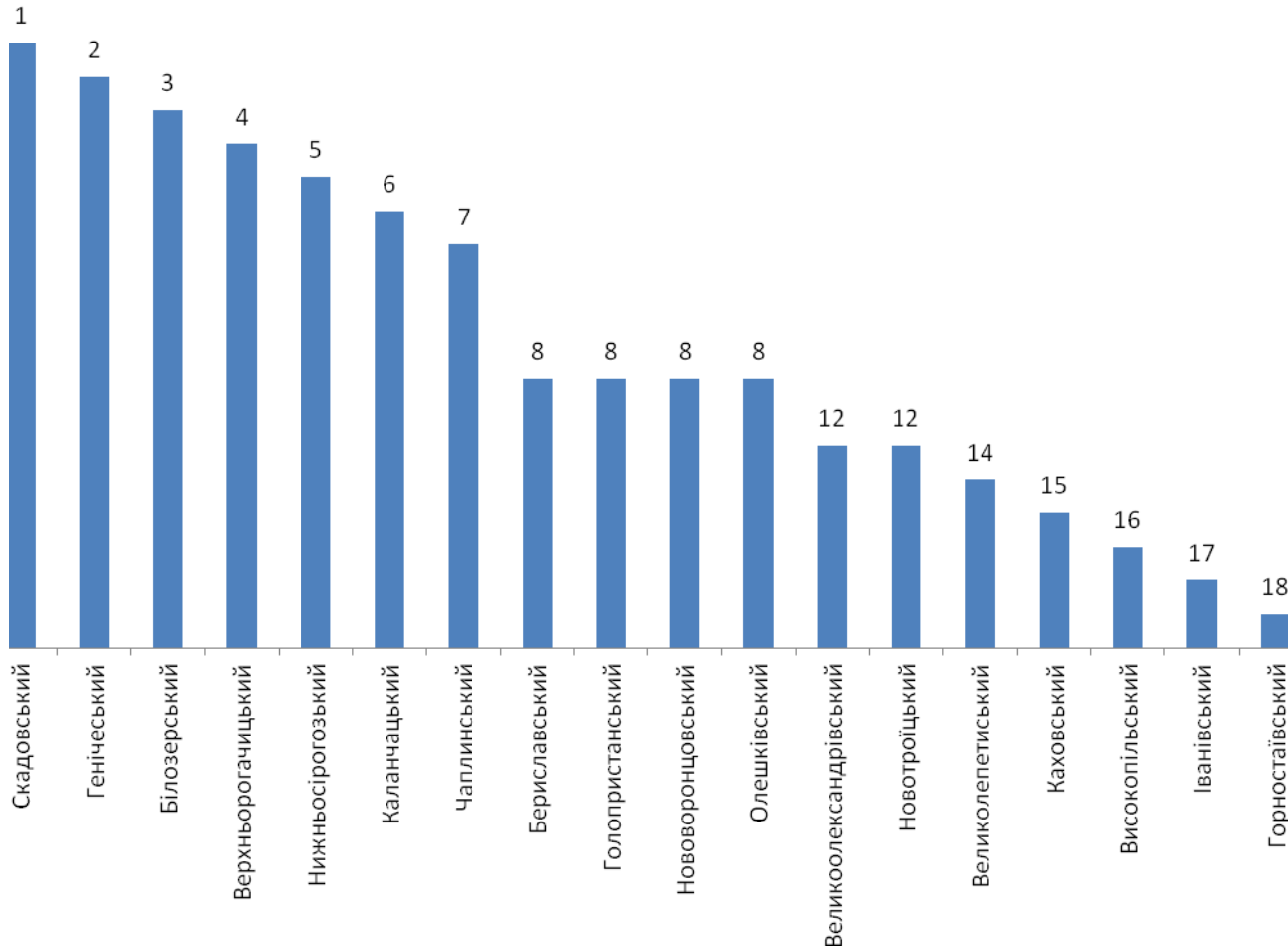


БЮДЖЕТ

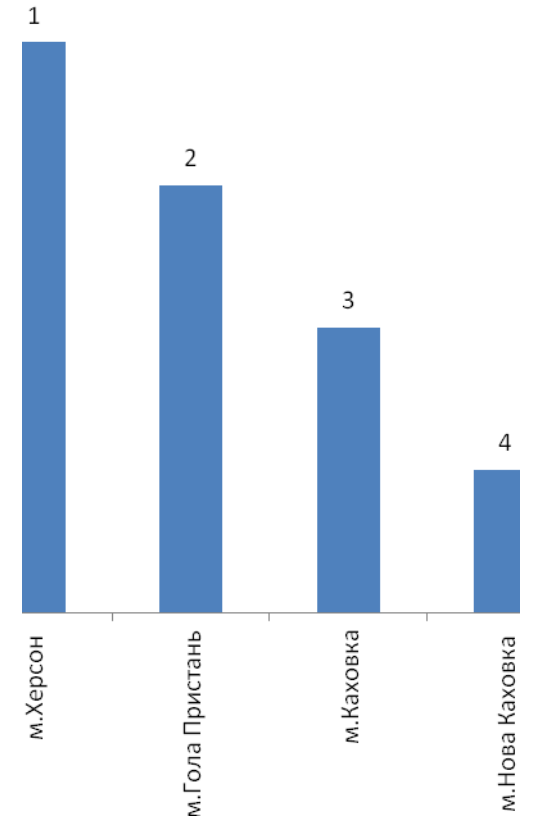
назва району	Рівень використання коштів бюджету розвитку відповідного місцевого бюджету						Рівень виконання доходів загального фонду відповідного місцевого бюджету (без трансфертів)						Зростання (зниження) доходів відповідного місцевого бюджету (без трансфертів) у % до відповідного періоду минулого						
	I півр. 2019р.		2019р.		I кв. 2020 р.		I півр. 2019р		2019р.		I кв. 2020 р		I півр. 2019р		2019р.		I кв. 2020 р		
	показник	місце	показник	місце	показник	місце	показник	місце	показник	місце	показник	місце	показник	місце	показник	місце	показник	місце	
райони																			
Бериславський	25,7	8	58,0	17	4,1	10	47,3	5	107,0	8	23,6	2	85,5	17	89,5	17	77,2	16	
Білозерський	19,5	14	82,5	11	16,8	6	50,2	4	106,2	10	21,7	4	118,3	5	116,6	4	119,0	2	
Великопететиський	22,5	10	86,1	8	16,0	7	40,2	11	104,0	13	18,1	14	107,5	11	105,2	13	99,0	11	
Великоолександрівський	19,7	12	90,8	5	4,6	9	42,5	9	107,5	6	19,3	9	105,0	14	109,2	8	97,9	13	
Верхньорогачицький	55,5	1	85,3	10	32,8	2	38,0	15	107,4	7	17,4	15	106,1	12	116,7	3	107,2	5	
Високопільський	19,5	13	85,5	9	0,0	15	36,2	16	112,1	3	18,9	10	210,7	1	145,0	1	64,7	17	
Генічеський	39,5	4	87,8	7	17,3	5	43,4	8	101,5	17	20,3	5	109,1	9	106,2	11	128,7	1	
Голопристанський	14,1	17	96,3	2	6,7	8	38,6	14	106,4	9	18,6	11	120,7	3	118,2	2	101,1	9	
Горностаївський	0,0	18	81,1	12	0,0	15	52,2	2	172,5	1	3,5	18	53,8	18	77,4	18	14,5	18	
Іванівський	17,8	15	94,6	3	0,0	15	29,1	18	125,6	2	13,1	17	99,0	16	113,0	6	89,5	15	
Каланчацький	54,8	2	73,2	14	2,8	13	53,5	1	109,3	5	24,7	1	115,3	7	111,7	7	99,0	10	
Каховський	27,7	6	97,4	1	0,0	15	43,4	7	103,9	14	20,1	6	107,6	10	98,8	15	90,4	14	
Нижньосірогозький	35,5	5	89,1	6	3,0	11	39,8	12	111,3	4	19,7	8	118,9	4	108,9	9	109,0	4	
Нововоронцовський	16,5	16	68,1	16	25,0	4	39,0	13	105,3	11	16,9	16	99,8	15	105,6	12	104,5	8	
Новотроїцький	21,8	11	69,9	15	2,8	12	40,9	10	104,0	12	18,2	13	109,6	8	105,0	14	107,2	6	
Олешківський	26,5	7	92,0	4	2,6	14	46,3	6	103,0	15	19,8	7	121,2	2	116,0	5	106,4	7	
Скадовський	24,2	9	56,4	18	30,9	3	50,5	3	102,6	16	22,7	3	116,2	6	108,3	10	117,3	3	
Чаплинський	42,5	3	76,1	13	68,3	1	33,0	17	95,9	18	18,3	12	105,0	13	92,8	16	98,0	12	
міста обласного значення																			
м.Гола Пристань	19,6	3	86,3	2	0,6	3	49,5	4	101,4	3	22,9	2	108,1	4	109,6	4	141,1	1	
м.Каховка	17,6	4	79,1	3	9,9	2	53,5	2	106,1	1	21,8	3	120,0	2	117,3	2	110,7	4	
м.Нова Каховка	33,1	1	76,4	4	0,0	4	55,9	1	104,9	2	0,0	4	134,4	1	129,3	1	121,0	4	
м.Херсон	27,3	2	96,7	1	10,4	1	50,9	3	100,9	4	24,3	1	116,8	3	114,6	3	115,4	3	

І квартал 2020 року

Бюджет/Райони



Бюджет/Міста обласного значення

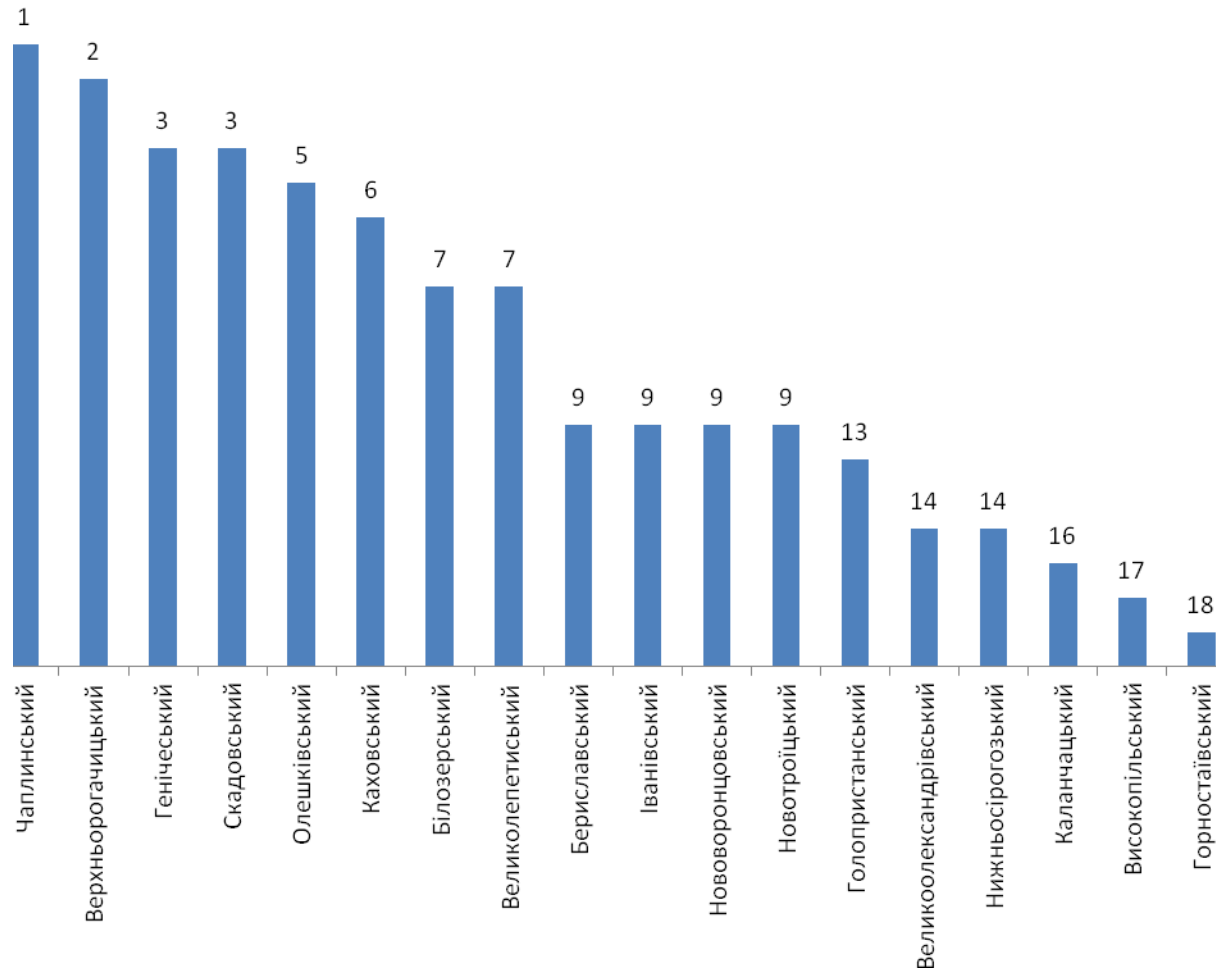


ЕКОНОМІКА

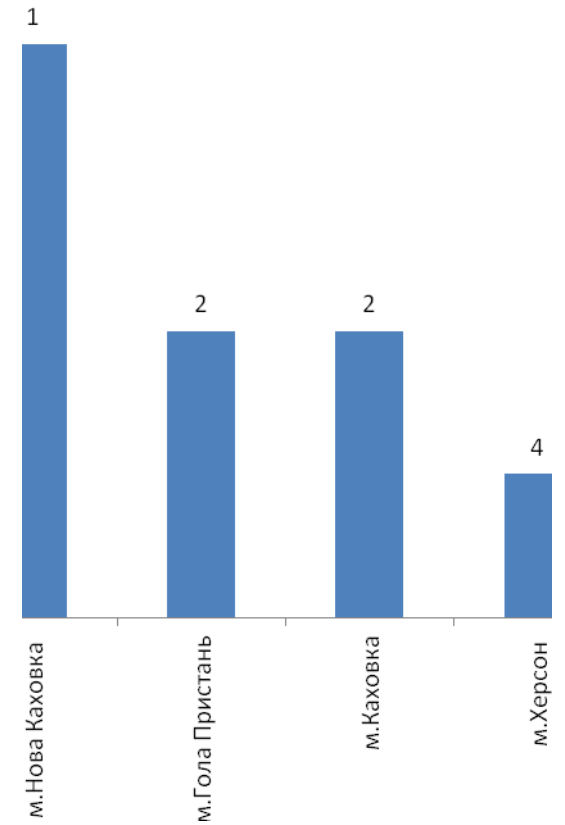
назва району	Питома вага закупівель, проведених районною державною адміністрацією, міськвиконкомом міст обласного значення, об'єднаною територіальною громадою, їх структурними підрозділами та підпорядкованими установами в електронній системі закупівель (% до загальної суми закупівель)						Питома вага задоволених скарг АМКУ на тендери, які здійснені районною державною адміністрацією, міськвиконкомом, міст обласного значення, об'єднаною територіальною громадою, їх структурними підрозділами та підпорядкованими установами						Питома вага капітальних видатків у зведеному бюджеті області (без трансфертів)					
	І півр. 2019р.		2019р.		І кв. 2020 р.		І півр. 2019р.		2019р.		І кв. 2020 р.		І півр. 2019р.		2019р.		І кв. 2020 р.	
	показ- ник	місце	показ- ник	місце	показ- ник	місце	показ- ник	місце	показ- ник	місце	показ- ник	місце	показ- ник	місце	показ- ник	місце	показ- ник	місце
райони																		
Бериславський	0,0	14	66,1	9	73,2	8							12,0	4	10,2	10	2,3	10
Білозерський	62,2	8	84,1	2	78,2	5							2,9	15	5,8	16	1,8	12
Великопететський	59,6	9	0,0	15	59,6	12							2,3	16	7,5	14	7,2	5
Великоолександрівський	49,0	11	39,6	13	56,9	14							8,0	10	20,8	3	2,5	8
Верхньорогачицький	0,0	14	79,3	4	87,6	2							8,5	9	9,1	12	6,0	7
Високопільський	0,0	14	0,0	15	9,2	17							17,9	1	10,4	9	0,0	15
Генічеський	41,7	12	32,3	14	65,3	10							12,5	3	13,1	6	11,4	4
Голопристанський	80,0	4	63,9	10	58,4	13							11,8	5	20,8	2	6,8	6
Горностаївський	0,0	14	0,0	15	0,0	18							0,0	17	273,7	1	0,0	15
Іванівський	88,9	3	86,3	1	87,6	3							8,5	8	10,9	8	0,0	15
Каланчацький	59,4	10	0,0	15	51,2	15							0,0	17	2,6	18	0,4	14
Каховський	92,1	1	82,1	3	97,5	1							11,0	6	17,4	5	0,0	15
Нижньосірогозький	38,7	13	51,5	11	69,7	9							6,3	12	6,0	15	1,6	13
Нововоронцовський	74,9	5	46,5	12	48,6	16							3,2	14	5,7	17	12,3	2
Новотроїцький	0,0	14	77,2	5	76,2	7							6,8	11	12,1	7	1,9	11
Олешківський	66,3	7	76,4	6	77,2	6							9,6	7	18,7	4	2,4	9
Скадовський	67,4	6	74,7	7	65,0	11							6,1	13	9,7	11	12,0	3
Чаплинський	90,7	2	74,6	8	86,3	4							14,3	2	9,1	13	101,4	1
міста обласного значення																		
м.Гола Пристань	56,0	3	49,0	3	93,8	2							6,3	3	15,1	3	0	4
м.Каховка	57,2	2	52,2	2	75,4	3							3,4	4	9,2	4	7,1	3
м.Нова Каховка	89,2	1	70,0	1	96,0	1							9,8	2	15,5	2	11,3	1
м.Херсон	46,0	4	47,8	4	41,4	4	33,3	4	25,0	4	50,0	4	11,1	1	20,6	1	8,2	2

І квартал 2020 року

Економіка/Райони



Економіка/Міста обласного зачення

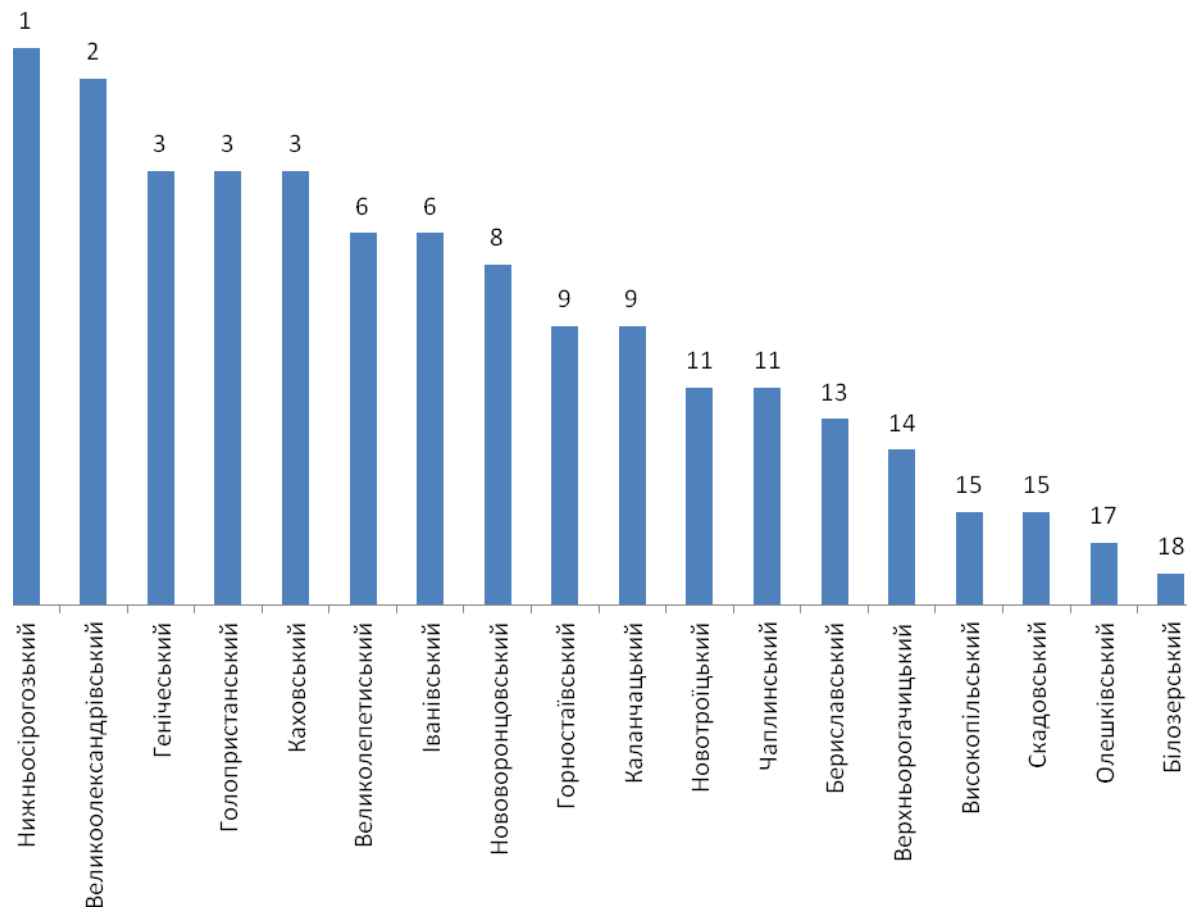


ОХОРОНА ЗДОРОВ'Я

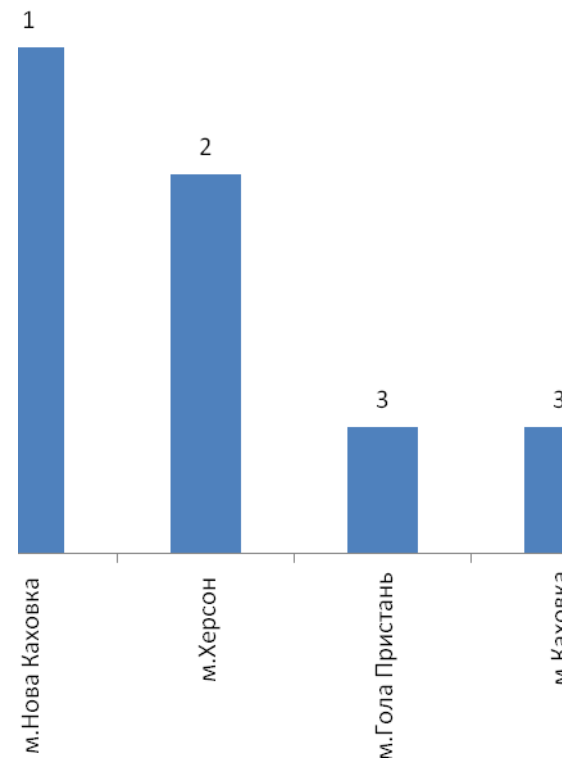
назва району	Відсоток населення, яке уклало декларації з лікарем						Питома вага закладів охорони здоров'я вторинної (спеціалізованої), третинної (високоспеціалізованої) та екстреної медичної допомоги, які мають статус ТМП						Відсоток медичних закладів первинного, вторинного (спеціалізованого) та третинного (високоспеціалізованого) рівня, що проводять роботу в електронній системі охорони здоров'я						Рівень охоплення щепленнями відповідно до календаря профілактичних щеплень в Україні					
	I півр. 2019р.		2019р.		I кв. 2020р.		I півр. 2019р.		2019р.		I кв. 2020 р.		I півр. 2019р.		2019р.		I кв. 2020р.		I півр. 2019р.		2019р.		I кв. 2020р.	
	показ-ник	місце	показ-ник	місце	показ-ник	місце	показ-ник	місце	показ-ник	місце	показ-ник	місце	показ-ник	місце	показ-ник	місце	показ-ник	місце	показ-ник	місце	показ-ник	місце	показ-ник	місце
райони																								
Бериславський	0,0	15	3,9	18	5,5	18	0,0	11	100,0	1	100,0	1	0,0	13	100,0	1	100,0	1	95,1	1	95,1	6	25,7	14
Білозерський	0,0	15	63,6	12	67,4	12	0,0	11	100,0	1	100,0	1	0,0	13	0,0	15	0,0	17	45,0	11	45,0	14	33,6	8
Великопететський	73,9	4	77,5	3	78,0	6	100,0	1	100,0	1	100,0	1	50,0	10	50,0	13	50,0	14	93,8	2	11,5	18	100,0	1
Великоолександрівський	72,2	5	76,3	5	77,5	7	0,0	11	100,0	1	100,0	1	100,0	1	100,0	1	100,0	1	83,3	6	88,2	11	85,0	4
Верхньорогачицький	0,0	15	66,1	10	67,9	11	0,0	11	100,0	1	100,0	1	0,0	13	0,0	15	0,0	17	89,5	4	89,5	9	41,2	6
Високопільський	50,1	11	58,9	14	60,3	15	0,0	11	50,0	16	50,0	17	0,0	13	100,0	1	100,0	1	44,3	12	53,8	13	85,7	3
Генічеський	61,3	10	59,7	13	74,4	8	100,0	1	100,0	1	100,0	1	100,0	1	100,0	1	100,0	1	34,9	15	20,0	17	30,8	9
Голопристанський	61,7	9	72,5	6	80,9	4	100,0	1	100,0	1	100,0	1	100,0	1	100,0	1	100,0	1	21,1	17	116,8	2	25,8	13
Горностаївський	69,8	6	69,8	7	69,8	9	100,0	1	100,0	1	100,0	1	31,4	12	0,0	15	31,6	16	89,5	4	89,5	9	89,5	2
Іванівський	68,8	7	69,7	8	69,4	10	100,0	1	100,0	1	100,0	1	100,0	1	100,0	1	100,0	1	29,4	16	96,8	4	29,4	10
Каланчацький	91,0	2	91,4	2	91,4	2	0,0	11	0,0	17	0,0	18	100,0	1	100,0	1	100,0	1	75,0	8	96,6	5	41,0	7
Каховський	118,7	1	119,4	1	119,4	1	100,0	1	100,0	1	100,0	1	100,0	1	100,0	1	100,0	1	52,3	10	91,0	8	23,0	16
Нижньосірогозький	15,7	14	77,4	4	78,3	5	0,0	11	0,0	17	100,0	1	0,0	13	0,0	15	100,0	1	70,6	9	135,3	1	42,9	5
Нововоронцовський	64,2	8	64,5	11	65,8	14	100,0	1	100,0	1	100,0	1	100,0	1	100,0	1	100,0	1	75,4	7	100,0	3	29,4	10
Новотроїцький	0,0	15	67,1	9	67,1	13	0,0	11	100,0	1	100,0	1	0,0	13	100,0	1	100,0	1	0,0	18	78,4	12	25,0	15
Олешківський	42,9	12	57,7	15	38,4	17	100,0	1	100,0	1	100,0	1	100,0	1	100,0	1	100,0	1	43,0	13	93,4	7	18,5	18
Скадовський	83,4	3	55,1	16	85,4	3	66,7	10	66,7	15	100,0	1	33,3	11	33,3	14	33,3	15	42,0	14	24,5	16	21,8	17
Чаплинський	39,8	13	43,1	17	44,3	16	100,0	1	100,0	1	100,0	1	100,0	1	100,0	1	100,0	1	91,3	3	33,8	15	27,8	12
міста обласного значення																								
м.Гола Пристань	0,0	4	0,0	4	0,0	4	0,0	4	0,0	4	0,0	4	0,0	4	0,0	4	0,0	4	0,0	4	0,0	4	0,0	4
м.Каховка	0,0	4	0,0	4	0,0	4	0,0	4	0,0	4	0,0	4	0,0	4	0,0	4	0,0	4	0,0	4	0,0	4	0,0	4
м.Нова Каховка	0,0	4	76,1	2	83,3	2	0,0	4	100,0	1	100,0	1	0,0	4	0,0	4	100,0	1	0,0	4	0,0	4	29,6	1
м.Херсон	0,0	4	82,9	1	85,8	1	100,0	1	100,0	1	100,0	1	88,9	1	88,9	1	88,9	2	0,0	4	0,0	4	25,6	2

І квартал 2020 року

Охорона здоров'я/ Райони



Охорона здоров'я/ Міста обласного значення

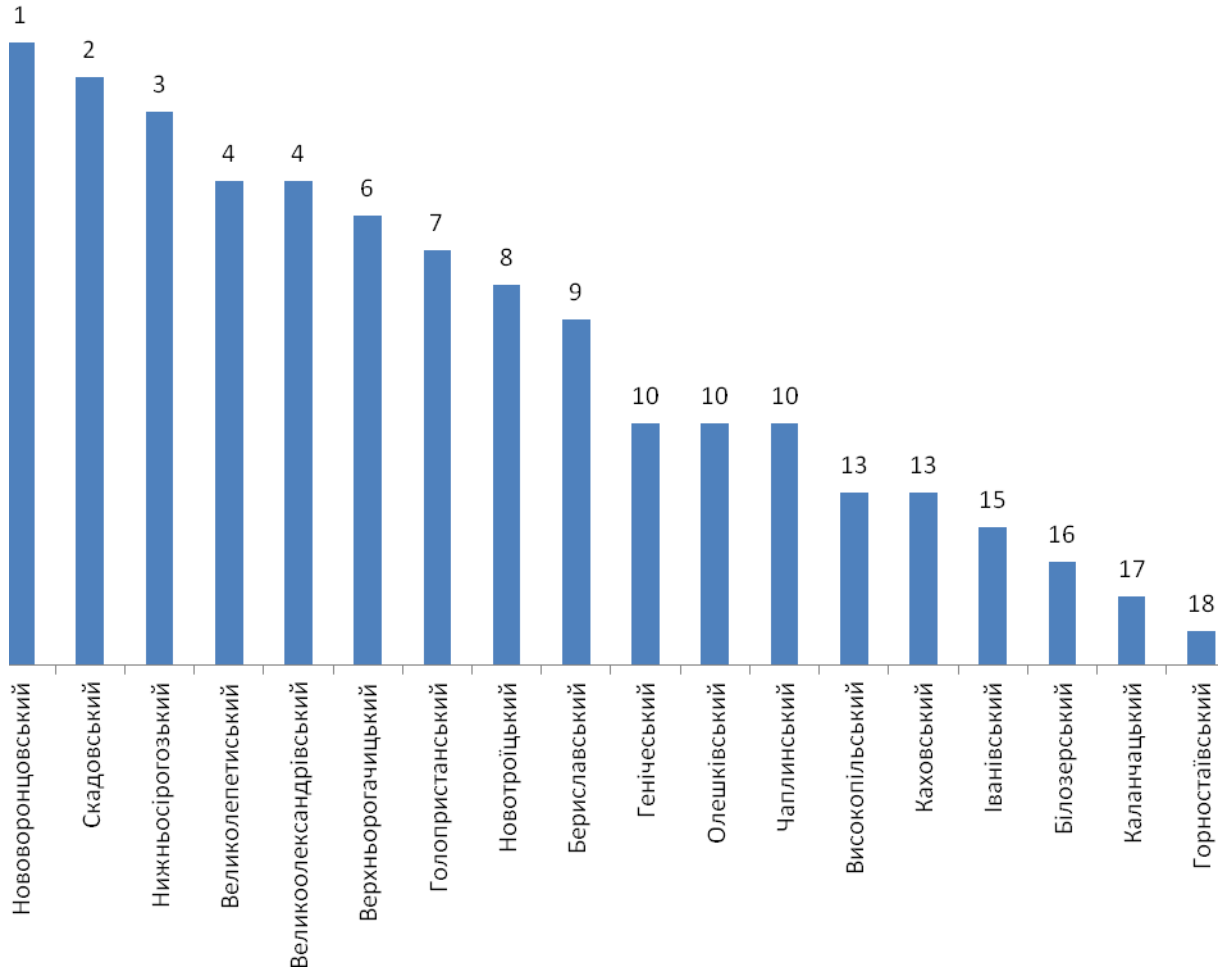


ОСВІТА

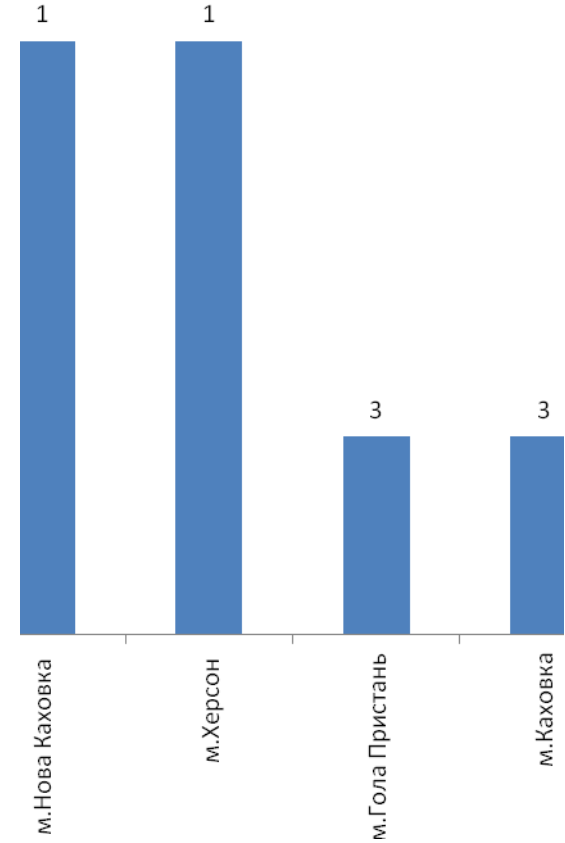
назва району	Створення опорних ЗНЗ						Охоплення дітей віком 3-5 років дошкільною освітою						Відсоток дітей з особливими освітніми потребами, охоплених інклюзивним навчанням						Охоплення учнів підвезенням до ЗНЗ шкільними автобусами					
	I півр. 2019р.		2019р.		I кв. 2020р.		I півр. 2019р.		2019р.		I кв. 2020р.		I кв. 2020 р.		2019р.		I кв. 2020 р.		I півр. 2019р.		2019р.		I кв. 2020р.	
	показник	місце	показник	місце	показник	місце	показник	місце	показник	місце	показник	місце	показник	місце	показник	місце	показник	місце	показник	місце	показник	місце	показник	місце
райони																								
Бериславський	0	6	0	6	0	8	0.0	15	85.7	8	61.0	16	0.0	12	100.0	1	100.0	1	0.0	14	100.0	1	100.0	1
Білозерський	0	6	0	6	0	8	85.7	8	84.0	10	76.5	14	41.5	8	0.0	14	41.5	12	100.0	1	100.0	1	100.0	1
Великопететиський	2	1	2	1	2	1	90.0	7	85.1	9	90.0	6	90.3	6	92.6	9	90.3	9	100.0	1	100.0	1	100.0	1
Великоолександрівський	2	1	2	1	2	1	93.3	6	93.3	7	91.0	5	34.1	9	37.0	11	50.0	10	100.0	1	100.0	1	100.0	1
Верхньорогачицький	0	6	1	3	1	3	0.0	15	77.3	16	77.3	13	0.0	12	100.0	1	100.0	1	0.0	14	100.0	1	100.0	1
Високопільський	0	6	0	6	0	8	77.8	14	94.4	6	94.4	4	0.0	12	0.0	14	0.0	15	100.0	1	100.0	1	100.0	1
Генічеський	0	6	0	6	0	8	82.7	10	81.5	12	81.5	8	47.6	7	50.0	10	50.0	10	100.0	1	100.0	1	100.0	1
Голопристанський	0	6	0	6	0	8	100.0	1	100.0	1	77.8	12	100.0	1	100.0	1	100.0	1	100.0	1	100.0	1	100.0	1
Горностаївський	0	6	0	6	0	8	0.0	15	0.0	18	0.0	18	0.0	12	0.0	14	0.0	15	0.0	14	0.0	17	0.0	17
Іванівський	0	6	0	6	0	8	78.9	12	78.9	14	78.9	10	0.0	12	0.0	14	0.0	15	100.0	1	100.0	1	100.0	1
Каланчацький	0	6	0	6	0	8	100.0	1	100.0	1	100.0	1	0.0	12	0.0	14	0.0	15	0.0	14	0.0	17	0.0	17
Каховський	1	3	1	3	1	3	78.3	13	78.2	15	78.0	11	11.8	10	11.8	12	11.8	13	100.0	1	100.0	1	100.0	1
Нижньосірогозький	0	6	0	6	1	3	80.3	11	82.2	11	82.2	7	100.0	1	100.0	1	100.0	1	100.0	1	100.0	1	100.0	1
Нововоронцовський	1	3	0	6	1	3	96.4	5	96.4	5	96.4	3	100.0	1	100.0	1	100.0	1	100.0	1	100.0	1	100.0	1
Новотроїцький	0	6	0	6	0	8	0.0	15	74.7	17	74.7	15	0.0	12	100.0	1	100.0	1	0.0	14	100.0	1	100.0	1
Олешківський	1	3	1	3	1	3	84.5	9	79.3	13	79.3	9	3.4	11	4.6	13	7.7	14	100.0	1	100.0	1	100.0	1
Скадовський	0	6	0	6	0	8	100.0	1	100.0	1	100.0	1	100.0	1	100.0	1	100.0	1	100.0	1	100.0	1	100.0	1
Чаплинський	0	6	0	6	0	8	100.0	1	100.0	1	28.4	17	100.0	1	100.0	1	100.0	1	100.0	1	100.0	1	100.0	1
міста обласного значення																								
м.Гола Пристань	4	1	4	1	0	4	93.6	3	93.6	3	94.0	3	105.0	1	75.0	1	79.4	1	0.0	4	0.0	4	0.0	4
м.Каховка	0	4	0	4	0	4	100.0	1	100.0	1	100.0	1	6.4	3	11.6	3	11.3	3	0.0	4	0.0	4	0.0	4
м.Нова Каховка	0	4	0	4	0	4	77.9	4	82.0	4	82.0	4	30.8	2	40.4	2	54.8	2	100.0	1	100.0	1	100.0	1
м.Херсон	0	4	0	4	0	4	98.5	2	99.0	2	99.0	2	2.3	4	3.4	4	3.4	4	100.0	1	100.0	1	100.0	1

І квартал 2020 року

Освіта/Райони



Освіта/Міста обласного значення

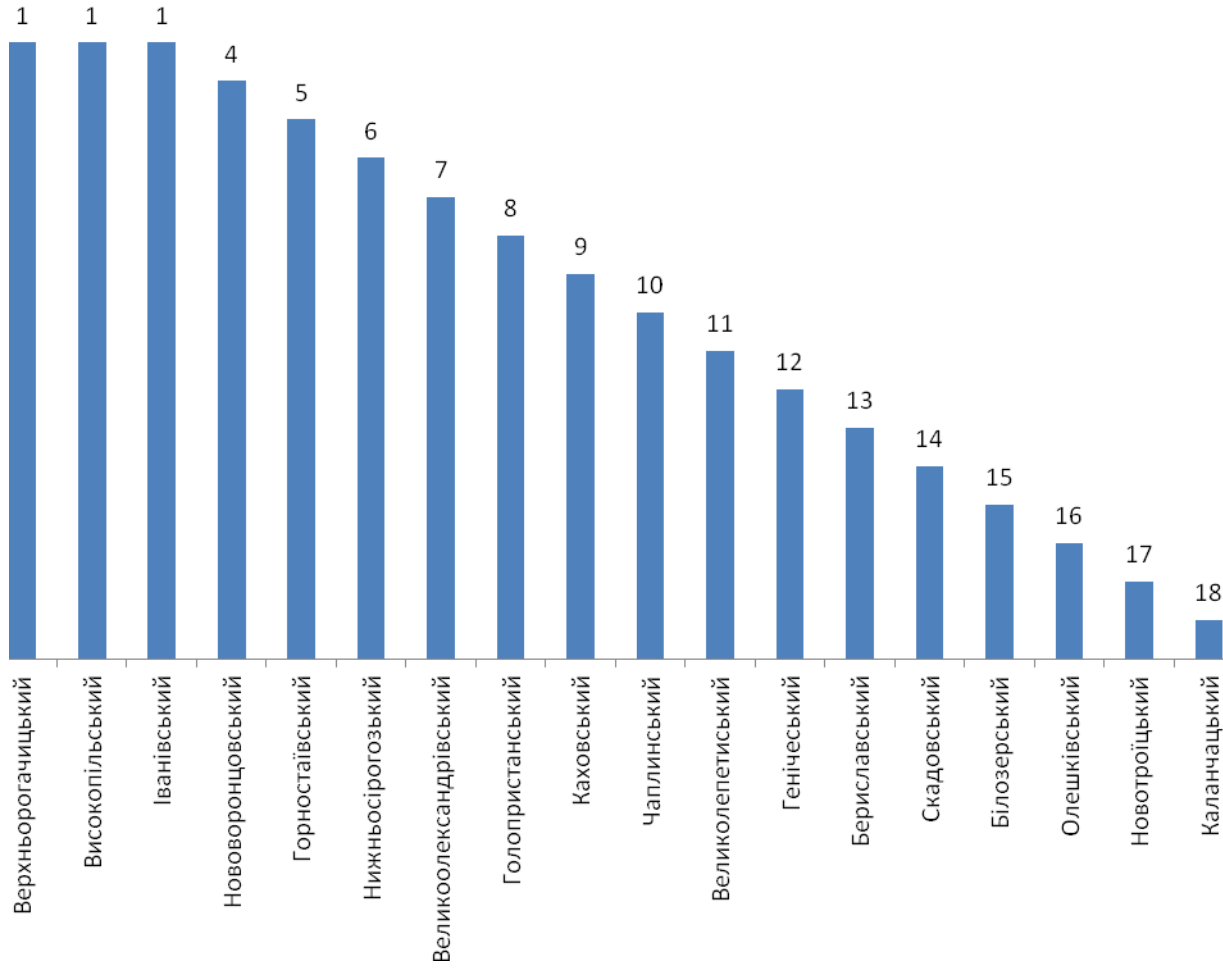


СОЦІАЛЬНИЙ ЗАХИСТ

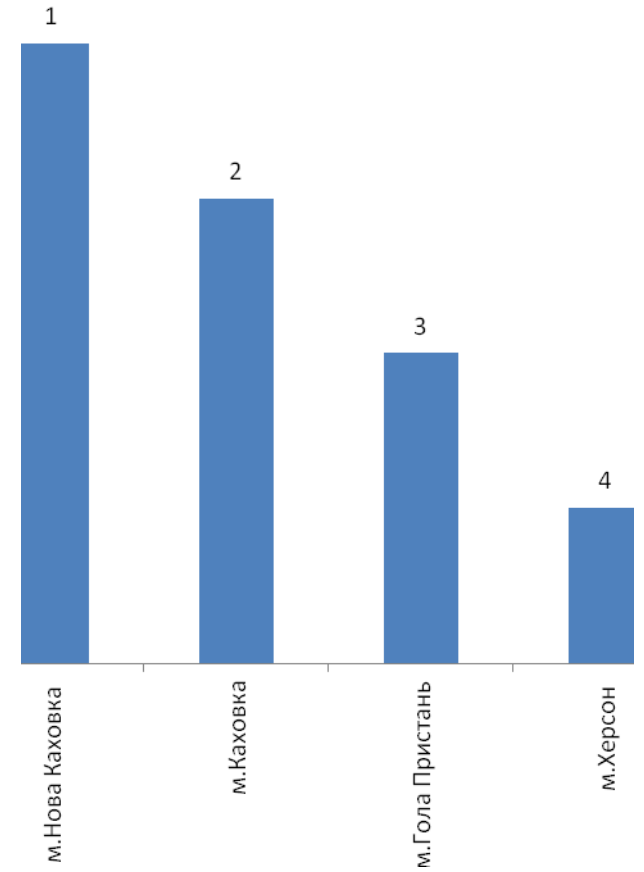
назва району	Відсоток дітей-сиріт та дітей, позбавлених батьківського піклування, які влаштовані у сімейні форми виховання					
	І півр. 2019р.		2019р.		І кв. 2020р.	
	показ -ник	місце	показ -ник	місце	показ -ник	місце
райони						
Бериславський	95,1	8	96,0	9	94,2	13
Білозерський	90,3	16	94,9	13	93,0	15
Великопетиський	84,5	18	94,3	14	94,3	11
Великоолександрівський	97,3	5	95,8	10	95,7	7
Верхньорогачицький	97,9	4	97,8	5	100,0	1
Високопільський	100,0	1	98,2	3	100,0	1
Генічеський	93,2	10	94,9	12	94,2	12
Голопристанський	91,0	14	97,1	7	95,5	8
Горностаївський	96,1	6	98,1	4	98,0	5
Іванівський	92,6	11	100,0	1	100,0	1
Каланчацький	95,7	7	94,1	15	90,1	18
Каховський	98,4	3	97,6	6	95,2	9
Нижньосірогозький	100,0	1	100,0	1	98,0	6
Нововоронцовський	93,4	9	96,7	8	98,3	4
Новотроїцький	87,9	17	92,1	18	92,1	17
Олешківський	92,6	12	93,5	16	92,8	16
Скадовський	92,5	13	92,8	17	93,6	14
Чаплинський	90,9	15	95,5	11	94,7	10
міста обласного значення						
м.Гола Пристань	96,5	3	97,0	3	96,9	3
м.Каховка	97,0	2	100,0	1	97,1	2
м.Нова Каховка	97,5	1	98,3	2	99,3	1
м.Херсон	91,9	4	91,5	4	89,3	4

І квартал 2020 року

Соцзахист/Райони



Соцзахист/ Міста обласного значення

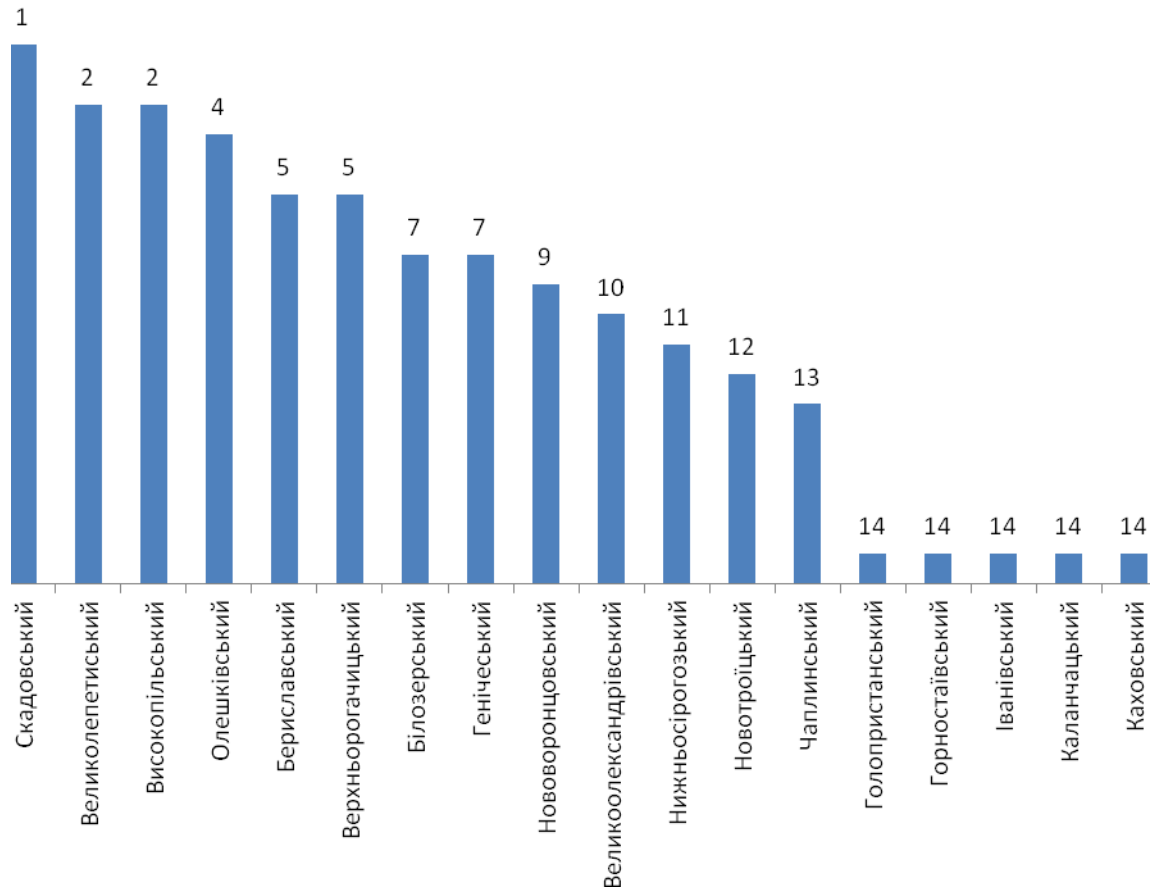


ЕКОЛОГІЯ

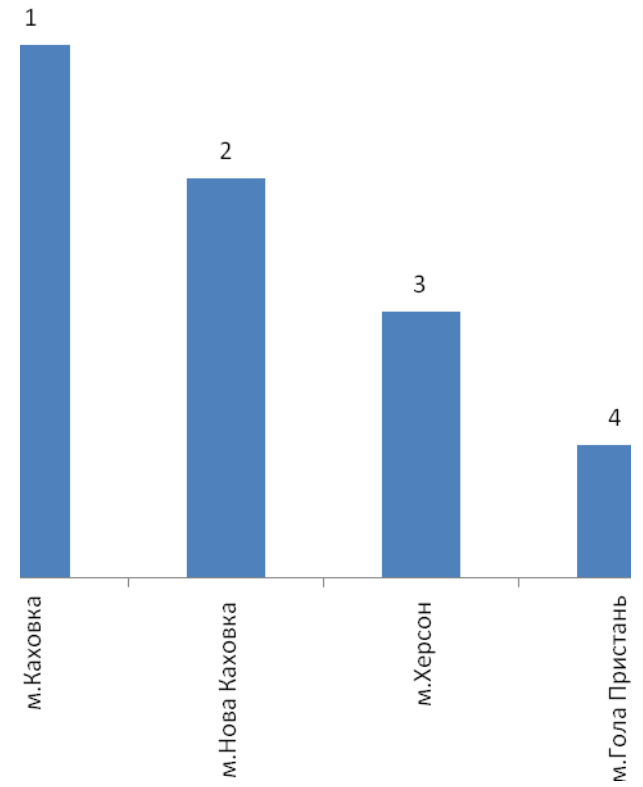
назва району	Темп зростання (зниження) виробництва електроенергії з альтернативних джерел енергії						Рівень інвентаризації земель району, міста обласного значення, об'єднаної територіальної громади					
	I півр. 2019р.		2019р.		I кв. 2020р.		I півр. 2019р.		2019р.		I кв. 2020р.	
	показ-ник	місце	показ-ник	місце	показ-ник	місце	показ-ник	місце	показ-ник	місце	показ-ник	місце
райони												
Бериславський	0,0	10	0,0	10	127,3	3	0,0	8	84,9	1	0,0	9
Білозерський	237,0	2	204,3	3	121,4	5	0,0	8	0,0	12	0,1	8
Великопетиський	93,7	9	101,4	6	112,5	7	74,9	1	74,9	3	75,2	2
Великоолександрівський	103,0	7	97,7	7	120,0	6	40,3	5	53,7	6	0,0	9
Верхньорогачицький	0,0	10	0,0	10	0,0	11	0,0	8	80,0	2	80,0	1
Високопільський	100,0	8	94,9	8	150,0	2	1,3	7	1,6	9	1,7	7
Генічеський	104,7	5	103,2	5	107,7	8	49,3	4	49,3	7	49,3	5
Голопристанський	0,0	10	0,0	10	0,0	11	0,0	8	0,0	12	0,0	9
Горностаївський	0,0	10	0,0	10	0,0	11	0,0	8	0,0	12	0,0	9
Іванівський	0,0	10	0,0	10	0,0	11	0,0	8	1,3	10	0,0	9
Каланчацький	0,0	10	0,0	10	0,0	11	0,0	8	0,0	12	0,0	9
Каховський	0,0	10	0,0	10	0,0	11	0,0	8	0,9	11	0,0	9
Нижньосірогозький	0,0	10	0,0	10	0,0	11	9,5	6	9,5	8	9,5	6
Нововоронцовський	0,0	10	0,0	10	0,0	11	71,6	2	71,6	4	71,6	3
Новотроїцький	228,9	3	176,7	4	102,0	9	0,0	8	0,0	12	0,0	9
Олешківський	198,6	4	239,2	1	239,5	1	0,0	8	0,0	12	0,0	9
Скадовський	2185,7	1	224,8	2	123,3	4	61,7	3	61,6	5	61,6	4
Чаплинський	103,1	6	91,9	9	73,3	10	0,0	8	0,0	12	0,0	9
міста обласного значення												
м.Гола Пристань	0,0	2	0,0	2	0,0	4	0,0	3	0,0	3	0,0	4
м.Каховка	94,1	1	99,0	1	138,5	1	0,2	2	0,1	2	0,1	1
м.Нова Каховка	0,0	2	0,0	2	120,0	2	0,8	1	0,8	1	0,0	4
м.Херсон	0,0	2	0,0	2	108,7	3	0,0	3	0,0	3	0,0	4

І квартал 2020 року

Екологія/Райони



Екологія/Міста обласного значення

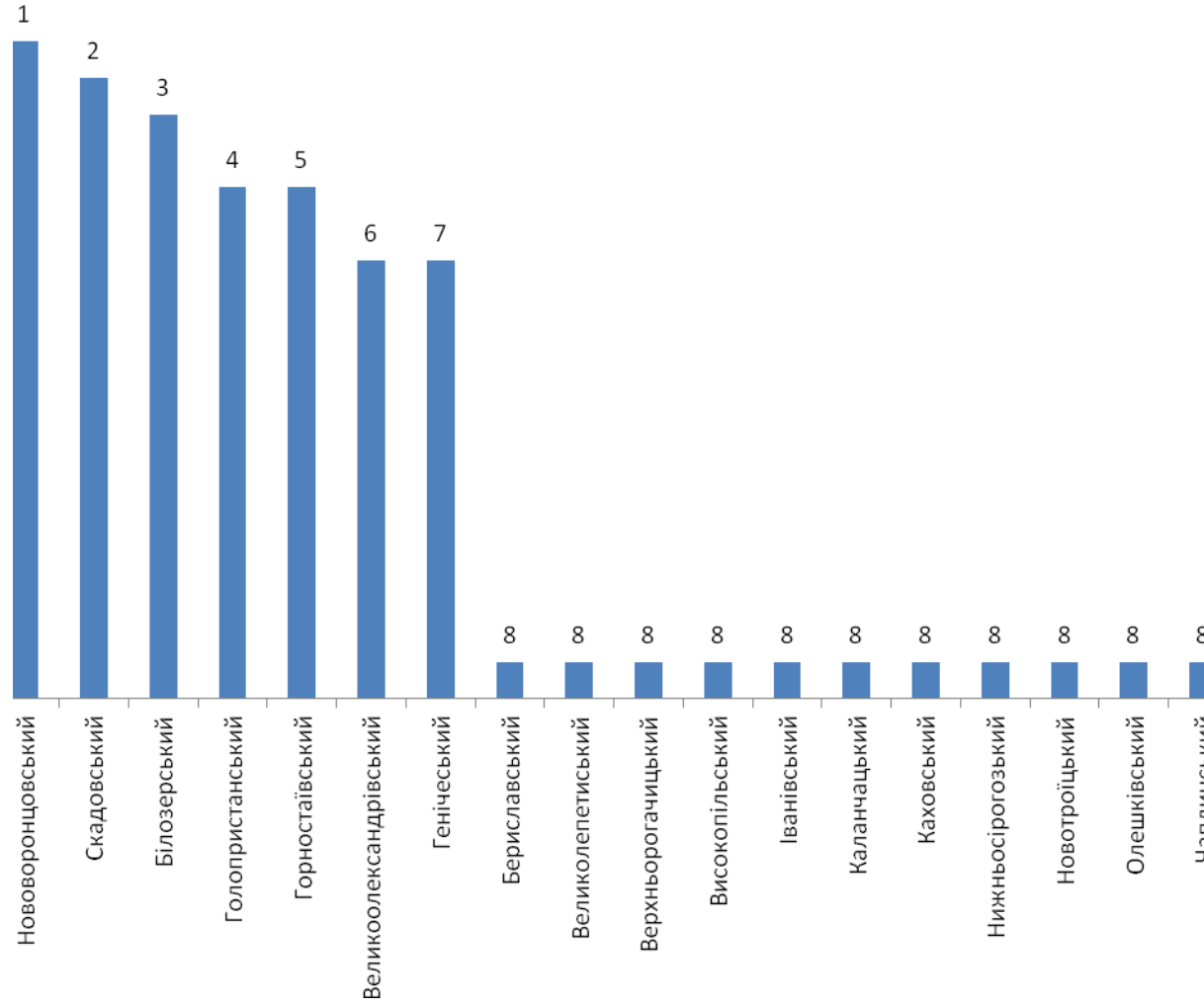


ЖКГ

назва району	Відсоток автомобільних доріг загального користування місцевого значення, на яких проведено ремонт/реконструкцію						Відсоток об'єктів незавершеного будівництва комунальної форми власності (довгобудів) прийнятих в експлуатацію						Рівень використання коштів дорожнього фонду передбачених для доріг загального користування місцевого значення, вулиць і доріг комунальної власності у населених пунктах					
	I півр.2019р.		2019р.		I кв. 2020р.		I півр.2019р.		2019р.		I кв. 2020р.		I півр.2019р.		2019р.		I кв. 2020р.	
	показ-ник	місце	показ-ник	місце	показ-ник	місце	показ-ник	місце	показ-ник	місце	показ-ник	місце	показ-ник	місце	показ-ник	місце	показ-ник	місце
райони																		
Бериславський	0,0	6	0,0	12	0,0	3	0	18	0	18	0	18	0,0	8	100,0	1	0,0	6
Білозерський	0,0	6	18,9	5	0,0	3	0	18	0	18	0	18	0,0	8	8,7	11	13,4	3
Великопетиський	0,0	6	0,0	12	0,0	3	0	18	0	18	0	18	0,0	8	0,0	12	0,0	6
Великоолександрівський	4,5	3	9,8	7	0,2	2	0	18	0	18	0	18	100,0	1	100,0	1	0,0	6
Верхньорогачицький	0,0	6	19,5	4	0,0	3	0	18	0	18	0	18	0,0	8	0,0	12	0,0	6
Високопільський	0,0	6	272,9	1	0,0	3	0	18	0	18	0	18	0,0	8	85,7	7	0,0	6
Генічеський	7,3	1	7,3	8	0,0	3	0	18	0	18	0	18	30,5	6	96,0	5	2,7	5
Голопристанський	0,0	6	5,4	9	0,0	3	0	18	0	18	0	18	79,9	4	95,7	6	9,7	4
Горностаївський	0,0	6	0,0	12	0,8	1	0	18	0	18	0	18	0,0	8	0,0	12	0,0	6
Іванівський	6,0	2	5,4	10	0,0	3	0	18	0	18	0	18	100,0	1	100,0	1	0,0	6
Каланчацький	1,3	5	15,3	6	0,0	3	0	18	0	18	0	18	0,0	8	0,0	12	0,0	6
Каховський	0,0	6	0,0	12	0,0	3	0	18	0	18	0	18	0,0	8	0,0	12	0,0	6
Нижньосірогозький	2,7	4	3,9	11	0,0	3	0	18	0	18	0	18	63,0	5	84,8	9	0,0	6
Нововоронцовський	0,0	6	0,0	12	0,0	3	0	18	0	18	0	18	12,3	7	80,6	10	59,1	1
Новотроїцький	0,0	6	21,4	3	0,0	3	0	18	0	18	0	18	0,0	8	85,1	8	0,0	6
Олешківський	0,0	6	45,7	2	0,0	3	0	18	0	18	0	18	0,0	8	0,0	12	0,0	6
Скадовський	0,0	6	0,0	12	0,0	3	0	18	0	18	0	18	97,0	3	100,0	1	53,4	2
Чаплинський	0,0	6	0,0	12	0,0	3	0	18	0	18	0	18	0,0	8	0,0	12	0,0	6
міста обласного значення																		
м.Гола Пристань	0,0	4	0,0	4	0,0	4	0	4	0	4	0	4	0,0	4	0,0	4	0,0	4
м.Каховка	0,0	4	0,0	4	0,0	4	0	4	0	4	0	4	0,0	4	0,0	4	0,0	4
м.Нова Каховка	0,0	4	0,0	4	0,0	4	0	4	0	4	0	4	0,0	4	0,0	4	0,0	4
м.Херсон	0,0	4	0,0	4	0,0	4	0	4	9	1	0	4	0,0	4	0,0	4	0,0	4

І квартал 2020 року

ЖКГ/Райони



ЖКГ/Міста обласного значення

